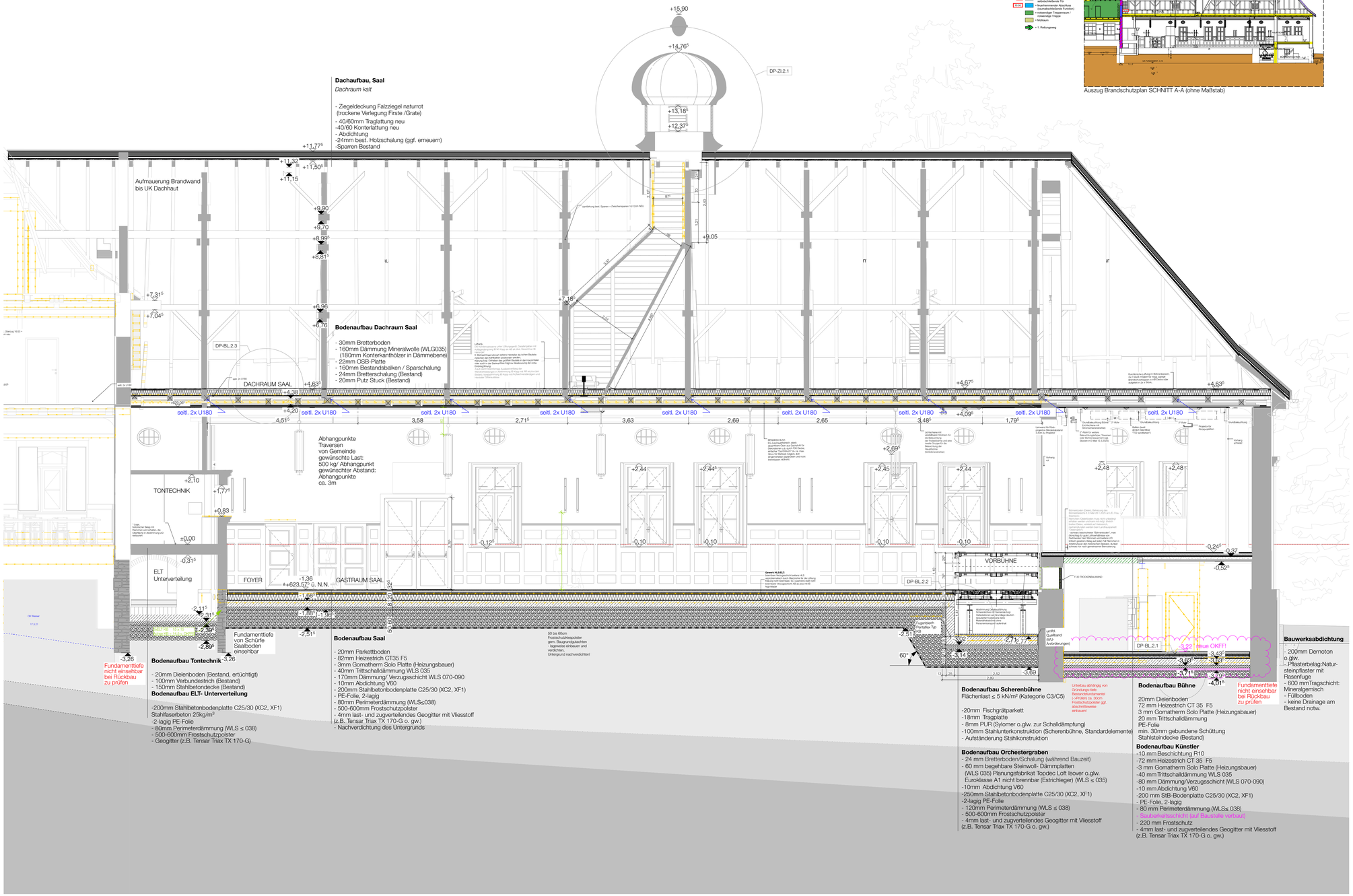

LEGENDE:

- = Bauart Brandwand
- = feuerbeständige Wand
- = feuerhemmende Wand
- EI2 90 = feuerbeständige, rauchdichte und selbstschließende Tür
- EI2 30 = feuerhemmende, rauchdichte und selbstschließende Tür
- E30 = feuerhemmende, dicht- und selbstschließende Tür
- RS 30 = feuerhemmender Abschluss (raumabschließender Funktion)
- = notwendiger Treppenraum / notwendige Treppe
- = Mülleraum
- = 1. Rettungsweg

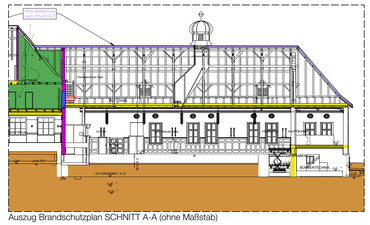

Auszug Brandschutzplan SCHNITT A-A (ohne Maßstab)

BAUSTOFFE

MAUERWERK · FERTIGTEILE · KIES/SCHOTTER · BODEN GEWACHSEN · BEWEHRTER BETON · SCHAUMGLASSCHOTTER · ERDREICH · UNBEWEHRTER BETON · LEICHTBAUWAND · DÄMMUNG WEICH · HOLZ · METALL · DÄMMUNG HART · HOLZWERKSTOFFPL. · NATURSTEIN/FLIESEN · GLAS · ABDICHTUNG

AUSSPARUNGEN / HAUSTECHNIK

BD BODENDRUCHBRUCH	DRAINAGE MIT SPÜLSCHACHT	HAUSANSCHLUSS GAS (GRÜN)	H HEIZUNG
DD DECKENDURCHBRUCH	SCHMUTZWASSER MIT FALLROHR SFL	HAUSANSCHLUSS WASSER (BLAU)	L LÜFTUNG
BA BODENAUSSPARUNG	REGENWASSER MIT FALLROHR RFL	HAUSANSCHLUSS STROM (ROT)	S SANITÄR
DA BODENAUSSPARUNG	MISCHWASSER MIT FALLROHR MFL	HAUSANSCHLUSS TELEKOMMUNIKATION	G GASINSTALLATION
WD WANDDURCHBRUCH	RÖ REINIGUNGSÖFFNUNG		
WS WANDSCHLITZ	DN ROHRDURCHMESSER		E ELEKTRO

GLOSSAR

R = ROH	BR = BRÜSTUNG	L = LÄNGE	W = WAND
F = FERTIG	ST = STURZ	B = BREITE	BW = BRANDWAND
	ÜZ = ÜBERZUG	H = HÖHE	NA = NOTAUSGANG
D = DECKE	UZ = UNTERZUG	T = TIEFE	
RD = ROHDECKE	OK = OBERKANTE		
AD = ABGEHÄNGTE DECKE	UK = UNTERKANTE	TF = TRENNFUGE	
FB = FUSSBODEN	VK = VORDERKANTE	DF = DEHNFUGE	STG = STEIGUNGEN
BESTAND	ABBRUCH	NEUBAU	ÄNDERUNGEN

PLANAUSGABE

DATUM	ÄNDERUNGEN	A-ID	UR-ID
In Bearbeitung		A - IA- A	A - IA
26.11.25	Wand verschoben (UG Saal), Lüftungskanal (Süd-Fassade) 60cm, Bodenaufbau UG angepasst (+ Sauberkeitsschicht)	A	10
12.01.26	Grundleitungen überarbeitet, Fettabscheider verschoben, RW-Schacht Süd verschoben	B	1
	Saal Bodenaufbauten + Höhen aktualisiert		
15.04.26	neue OKFF Künstler UG Saal	B	3

ALLE MASSE SIND AN DER BAUSTELLE EIGENVERANTWORTLICH ZU PRÜFEN!
ÄNDERUNG NUR NACH BESONDERER GENEHMIGUNG DER BAULEITUNG.
BEDENKEN SIND DEM ARCHITEKTEN RECHTZEITIG UND SCHRIFTLICH MITZUTEILEN.
DER WERKPLAN IST NUR IN ÜBEREINSTIMMUNG MIT DEN AKTUELLEN ANGABEN DES TRAGWERKPLANERS/STATIKERS, DER PROJEKTANTEN HEIZUNG/LÜFTUNG/SANITÄR UND ELEKTROTECHNIK GÜLTIG.
ABWEICHUNGEN SIND UMGEHEND SCHRIFTLICH ZU MELDEN.
TÜRHÖHEN VON OK FFB DER TÜRANSCHLAGSEITE BIS UK ROHSTURZ GEMESSEN.
ALLE BRÜSTUNGSHÖHEN AB OK FFB.

WERKPLANUNG

BAUMASSNAHME

GENERALSANIERUNG UND ERWEITERUNG DES GISTLSAALS MIT INSTANDSETZUNG DES WIRTSHAUSES UND DER APPARTEMENTS

ÜBERSICHT

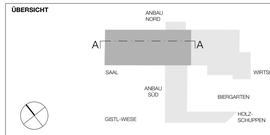

BAUHERR

GEMEINDE FRAUENAU
RATHAUSPLATZ 4
94258 FRAUENAU

BAUORT

MOOSAUSTRASSE 20
94258 FRAUENAU
FL.NR.: 110/11 GEM: FRAUENAU

ARCHITEKT

FACHPLANER

PLANINHALT	MASSSTAB	DATUM
SAAL SCHNITT A-A	1:50	24.06.26
PROJEKTNUMMER	**GEZEICHNET**	**PLANNUMMER**
2022-022	as plus VD+SF	2022_022 WP.2-SN.1.1